




CHECK-UP

HOSPITAL VETERINÁRIO LYON

PENSANDO NO BEM ESTAR DO SEU FILHOTE DE 4 PATAS, NOSSA EQUIPE PREPAROU COM MUITO CARINHO, ALGUMAS MODALIDADES DE CHECK-UP, SENDO UMA, PARA CADA IDADE E NECESSIDADE DE SEU PET. FAZER UM CHECK-UP REGULAR EM SEU ANIMAL DE ESTIMAÇÃO É COMO FAZER UMA MANUTENÇÃO PREVENTIVA EM SEU CARRO - EVITA PROBLEMAS MAIORES E GARANTE QUE SEU COMPANHEIRO PELUDO ESTEJA SEMPRE SAUDÁVEL E FELIZ.



 68 99227-5017 | 68 99220-9855 | 68 2102-1697

 RUA SÃO PAULO, 721 - BOSQUE

CHECK-UP

INTRODUÇÃO



1

Realizar check-up em pets é fundamental para garantir a saúde e o bem-estar dos nossos queridos companheiros de quatro patas. Assim como nós, os animais de estimação também precisam de cuidados regulares para prevenir doenças, diagnosticar problemas de saúde e receber tratamento adequado quando necessário.

Um check-up anual é recomendado para cães e gatos adultos, enquanto os filhotes e animais mais velhos podem precisar de mais de uma visita por ano. Durante a consulta, o veterinário realiza exame físico completo, avaliando a condição corporal, temperatura, pulso, respiração, dentes, ouvidos, olhos e outras partes do corpo. Além disso, o profissional pode solicitar exames laboratoriais, radiografias e outros testes para avaliar a saúde do animal.

Um dos principais benefícios do check-up é a detecção precoce de doenças. Algumas condições, como câncer, insuficiência renal e doenças cardíacas, podem não apresentar sintomas no início, mas se não forem detectadas e tratadas precocemente, podem se tornar graves e até mesmo fatais. Com um check-up regular, o veterinário pode identificar problemas de saúde em estágios iniciais, permitindo um tratamento mais eficaz e reduzindo os riscos para o animal.

Além disso, o check-up também é uma oportunidade para o veterinário discutir questões de saúde e bem-estar com o dono do animal, incluindo a nutrição adequada, exercícios, comportamento, higiene e prevenção de doenças. O veterinário pode fornecer orientações e recomendações personalizadas para garantir que o animal esteja recebendo os cuidados necessários para viver uma vida saudável e feliz.

O Hospital Lyon recomenda a realização do check-up pelo menos uma vez por ano em cães e gatos até 6 (seis) anos, após essa data, é importante realizar no mínimo, duas vezes ao ano. No entanto, apenas o médico veterinário poderá definir, caso a caso, qual a melhor frequência para essa consulta e exames.

E o melhor, você ainda irá economizar realizando o check-up, pois caso você opte por fazer esses exames de forma isolada, se tornará muito mais oneroso para você.

Por fim, realizar check-up em pets também pode ajudar a reduzir os custos com tratamentos veterinários. Quando um problema de saúde é detectado precocemente, o tratamento geralmente é mais simples e menos invasivo, o que pode ser mais econômico do que esperar até que a doença se torne grave e requerer tratamento mais complexo e dispendioso.

CHECK-UP



2

CHECK-UPS QUE TEMOS DISPONÍVEIS NO HOSPITAL VETERINÁRIO LYON

• CHECK-UP BABY

PARA FILHOTES DE ATÉ 08 MESES

Fazer um check-up em um pet filhote é crucial para garantir que ele cresça saudável e feliz. Aqui estão algumas razões pelas quais o check-up é importante:

1 - Detectar problemas precocemente: Durante a fase de crescimento, os filhotes são mais vulneráveis a doenças e problemas de saúde. Um check-up regular permite que o veterinário detecte quaisquer problemas precocemente, antes que eles se tornem graves.

2 - Imunização: Filhotes precisam de uma série de vacinas para se protegerem contra doenças infecciosas. Um check-up é uma oportunidade para o veterinário verificar se o filhote está atualizado em suas vacinações e recomendar outras que possam ser necessárias.

3 - Crescimento e desenvolvimento: O veterinário pode monitorar o crescimento e desenvolvimento do filhote, garantindo que ele esteja saudável e se desenvolvendo normalmente.

4 - Verificação de parasitas: Parasitas, como pulgas, carrapatos e vermes, são comuns em filhotes. O veterinário pode examinar, detectar e tratar parasitas, o que pode ajudar a prevenir doenças e garantir que o filhote cresça saudável.

5 - Orientação sobre alimentação: Filhotes têm necessidades nutricionais diferentes dos animais adultos. Um check-up é uma oportunidade para o veterinário aconselhar sobre a melhor alimentação para o filhote, garantindo que ele receba todos os nutrientes de que precisa para crescer forte e saudável.

Em resumo, fazer um check-up em um filhote é importante para detectar precocemente doenças, garantir a imunização adequada, promover o desenvolvimento saudável, prevenir problemas comportamentais e orientar o proprietário sobre como cuidar do filhote.

EXAMES QUE COMPÕE O CHECK-UP BABY

- **Consulta;**

(Anamnese, exame físico, orientação sobre manejo, vacinação e vermifugação);

- **Exame de fezes;**

- **Hemograma.**

FALE COM UM DE NOSSOS ATENDENTES



(68) 99227-5017



 68 99227-5017 | 68 99220-9855 | 68 2102-1697

 RUA SÃO PAULO, 721 - BOSQUE

CHECK-UP



3

CHECK-UPS QUE TEMOS DISPONÍVEIS NO HOSPITAL VETERINÁRIO LYON

• CHECK-UP PLENO

PARA PETS ATÉ 5 ANOS

Para um animal de 5 anos, um check-up é especialmente importante porque é uma idade em que algumas condições de saúde podem começar a se manifestar.

Durante um check-up, o veterinário pode realizar exames físicos e testes de laboratório para avaliar a saúde geral do animal. Eles podem verificar a saúde dental, a pressão arterial, a função renal e hepática, além de examinar a pele e o pelo do animal em busca de sinais de infecções ou parasitas.

Além disso, os animais de estimação podem desenvolver doenças crônicas como diabetes, artrite e doenças cardíacas à medida que envelhecem. Com um check-up regular, o veterinário pode identificar essas condições precocemente e começar o tratamento antes que a doença se torne grave.

Em resumo, fazer um check-up em um animal de 5 anos é importante para garantir que eles estejam saudáveis e prevenir doenças antes que elas se tornem sérias, além de identificar qualquer condição médica que possa estar começando a se manifestar.

EXAMES QUE COMPÕE O CHECK-UP PLENO

- Consulta;
- Hemograma completo;
- Teste 4DX;
- Exame de fezes;
- Perfil hepático (2 enzimas);
- Perfil renal (2 enzimas);
- Glicose.

FALE COM UM DE NOSSOS ATENDENTES



(68) 99227-5017



 68 99227-5017 | 68 99220-9855 | 68 2102-1697

 RUA SÃO PAULO, 721 - BOSQUE

CHECK-UP



4

CHECK-UPS QUE TEMOS DISPONÍVEIS NO HOSPITAL VETERINÁRIO LYON

• CHECK-UP SÊNIOR

PARA PETS ATÉ 7 ANOS

Fazer check-ups regulares em animais de estimação é importante em todas as idades, mas especialmente em animais mais velhos, como os de 7 anos. Isso ocorre porque à medida que os animais envelhecem, eles podem estar mais propensos a desenvolver doenças crônicas e apresentar problemas de saúde relacionados à idade.

Aqui estão alguns dos motivos pelos quais é importante fazer check-up em animais de estimação de 7 anos:

1. **Detecção precoce de doenças:** Um check-up regular pode ajudar a identificar doenças precocemente, antes que elas se tornem graves. Isso pode ajudar a garantir que o animal receba o tratamento adequado para a condição o mais cedo possível.
2. **Monitoramento da saúde:** Um check-up regular pode ajudar a monitorar a saúde do animal ao longo do tempo. Isso é especialmente importante em animais mais velhos, pois eles podem estar em maior risco de desenvolver doenças relacionadas à idade.
3. **Exame dental:** Um check-up pode incluir um exame dental, que pode ajudar a detectar problemas dentários, como a doença periodontal. A doença periodontal é comum em cães mais velhos e pode levar a problemas de saúde mais sérios se não for tratada.
4. **Verificação de exames de rotina:** Em um check-up, o veterinário pode realizar exames de rotina, como exames de sangue e urina. Esses exames podem ajudar a detectar problemas de saúde antes que os sintomas apareçam.

Em resumo, fazer um check-up regular em um animal de estimação de 7 anos é importante para ajudar a detectar doenças precocemente, monitorar a saúde do animal ao longo do tempo e realizar exames de rotina para detectar problemas de saúde antes que os sintomas apareçam.

EXAMES QUE COMPÕE O CHECK-UP SÊNIOR

- Consulta;
- Hemograma completo;
- Teste 4DX;
- Exame de fezes;
- Perfil hepático (2 enzimas);
- Perfil renal (2 enzimas);
- Glicose
- Urinálise;
- Ultrassonografia (USG);
- Eletrocardiograma;

FALE COM UM DE NOSSOS ATENDENTES



(68) 99227-5017

 68 99227-5017 | 68 99220-9855 | 68 2102-1697

 RUA SÃO PAULO, 721 - BOSQUE



CHECK-UPS QUE TEMOS DISPONÍVEIS NO HOSPITAL VETERINÁRIO LYON

• CHECK-UP MASTER

PARA PETS ACIMA DE 7 ANOS

À medida que os pets envelhecem, eles podem ficar mais propensos a desenvolver problemas de saúde, como doenças crônicas, artrite, diabetes, problemas dentários e renais, além de mudanças comportamentais.

Ao fazer um check-up regular, um veterinário pode avaliar a saúde geral do animal, identificar sinais precoces de doenças e recomendar tratamentos adequados para evitar ou gerenciar esses problemas de saúde. Além disso, o check-up também pode incluir a avaliação da dieta e nutrição do animal, a atualização das vacinas e a identificação de problemas comportamentais que possam estar afetando a qualidade de vida do animal.

Há vários motivos importantes para fazer check-up em animais de estimação acima de 7 (sete) anos, como:

1. Identificar doenças precocemente: À medida que os animais envelhecem, eles podem ser mais propensos a desenvolver doenças crônicas, como diabetes, doenças cardíacas, problemas renais e câncer. O check-up regular pode ajudar a identificar essas condições precocemente, quando são mais facilmente tratáveis.
2. Monitorar a saúde em geral: Um check-up completo permite que o veterinário avalie a saúde geral do seu animal de estimação, incluindo o peso, a aparência da pele e do pelo, a audição, a visão e a saúde bucal.
3. Atualizar as vacinas: Animais mais velhos podem ser mais vulneráveis a doenças infecciosas, portanto, é importante manter as vacinas atualizadas para protegê-los.
4. Avaliar a dieta e nutrição: À medida que os animais envelhecem, suas necessidades nutricionais podem mudar. Um veterinário pode recomendar mudanças na dieta ou suplementos para manter seu animal de estimação saudável.
5. Identificar problemas comportamentais: À medida que os animais envelhecem, eles podem desenvolver problemas comportamentais, como ansiedade, depressão e agressividade. Um veterinário pode ajudar a identificar esses problemas e recomendar tratamentos.
6. Melhorar a qualidade de vida: Com a idade, muitos animais de estimação começam a ter dificuldades para se mover e realizar atividades diárias. Um veterinário pode ajudar a identificar maneiras de melhorar a qualidade de vida do seu animal de estimação, como mudanças na dieta, exercícios específicos e terapia física.

CHECK-UP



6

CHECK-UPS QUE TEMOS DISPONÍVEIS NO HOSPITAL VETERINÁRIO LYON

• CHECK-UP MASTER

PARA PETS ACIMA DE 7 ANOS

7. Manter um histórico de saúde: Fazer check-ups regulares e manter um histórico de saúde do seu animal de estimação pode ajudar a identificar tendências e problemas de saúde ao longo do tempo. Isso pode ser valioso para ajudar a prevenir problemas de saúde futuros e para garantir que seu animal de estimação tenha a melhor qualidade de vida possível.

EXAMES QUE COMPÕE O CHECK-UP MASTER


- Consulta;
- Hemograma completo;
- Teste 4DX;
- Exame de fezes;
- Perfil hepático (2 enzimas);
- Perfil renal (2 enzimas);
- Glicose;
- Urinálise;
- Ultrassonografia (USG);
- Eletrocardiograma;
- Dimetilarginina simétrica (SDMA);
- Raio X de tórax;
- Aferição de pressão arterial média;

FALE COM UM DE NOSSOS ATENDENTES



(68) 99227-5017



 68 99227-5017 | 68 99220-9855 | 68 2102-1697

 RUA SÃO PAULO, 721 - BOSQUE

CHECK-UPS QUE TEMOS DISPONÍVEIS NO HOSPITAL VETERINÁRIO LYON

• CHECK-UP PRÉ-NUPCIAL

Fazer um check-up pré-nupcial em animais de estimação antes do acasalamento é importante para garantir a saúde e o bem-estar dos animais e de seus filhotes. Aqui estão algumas razões pelas quais o check-up pré-nupcial é importante:

1. Identificar problemas de saúde genéticos: Algumas raças de animais têm predisposições genéticas a determinadas doenças, que podem ser transmitidas para os filhotes. Fazer um check-up pré-nupcial pode ajudar a identificar esses problemas e permitir que o proprietário tome medidas para reduzir o risco de transmissão.
2. Garantir que os animais sejam saudáveis: Fazer um check-up pré-nupcial pode ajudar a garantir que ambos os animais estejam saudáveis antes de se reproduzirem. Isso pode reduzir o risco de doenças infecciosas, problemas de saúde reprodutivos e outras condições de saúde que possam afetar os filhotes.
3. Avaliar a compatibilidade dos animais: Fazer um check-up pré-nupcial também pode ajudar a avaliar a compatibilidade dos animais, incluindo sua personalidade e temperamento. Isso pode ajudar a garantir que os filhotes tenham as melhores chances de serem saudáveis e se ajustarem bem ao ambiente doméstico.
4. Aumentar as chances de sucesso reprodutivo: Fazer um check-up pré-nupcial pode ajudar a identificar e tratar quaisquer problemas de saúde ou outras condições que possam afetar a fertilidade dos animais. Isso pode aumentar as chances de sucesso reprodutivo e garantir que os filhotes nasçam saudáveis.
5. Prevenção de problemas comportamentais: O check-up pré-nupcial pode incluir uma avaliação do comportamento dos animais reprodutores, o que pode ajudar a prevenir problemas comportamentais em seus filhotes.

Em resumo, fazer um check-up pré-nupcial para pets pode ajudar a identificar problemas de saúde genéticos, garantir que os animais estejam saudáveis e avaliar a compatibilidade dos animais, aumentando as chances de sucesso reprodutivo e garantindo a saúde e o bem-estar dos filhotes.

EXAMES QUE COMPÕE O CHECK-UP PRÉ-NUPCIAL

- Consulta;
- Hemograma completo;
- Teste 4DX;
- Exame de fezes.

FALE COM UM DE NOSSOS ATENDENTES



(68) 99227-5017

CHECK-UPS QUE TEMOS DISPONÍVEIS NO HOSPITAL VETERINÁRIO LYON

• CHECK-UP GESTACIONAL

O check-up gestacional em animais de estimação é importante para garantir a saúde e o bem-estar da mãe e dos filhotes durante a gestação. Aqui estão algumas razões pelas quais o check-up gestacional é importante:

1. Identificação de problemas de saúde: Durante a gestação, podem ocorrer problemas de saúde que afetam tanto a mãe quanto os filhotes. O check-up gestacional pode ajudar a identificar problemas como infecções, problemas cardíacos, anemia, diabetes gestacional, entre outros.
2. Monitoramento do desenvolvimento fetal: O check-up gestacional também permite que o veterinário monitore o desenvolvimento fetal e avalie a saúde dos filhotes. Isso inclui a contagem dos filhotes e o monitoramento do crescimento.
3. Acompanhamento do ganho de peso da mãe: Durante a gestação, a mãe precisa ganhar peso para fornecer nutrientes suficientes para o desenvolvimento dos filhotes. O check-up gestacional pode ajudar a monitorar o ganho de peso da mãe e garantir que ela esteja se alimentando adequadamente.
4. Preparação para o parto: O check-up gestacional permite que o veterinário avalie o estado da mãe antes do parto e determine se há algum risco de complicações. Isso pode ajudar a preparar para o parto e garantir a segurança da mãe e dos filhotes.
5. Prevenção de complicações: O check-up gestacional também pode ajudar a prevenir complicações durante a gestação e o parto. O veterinário pode identificar e tratar precocemente problemas de saúde que possam afetar a mãe e os filhotes.

Em resumo, o check-up gestacional em animais de estimação é importante para identificar e prevenir problemas de saúde, monitorar o desenvolvimento fetal, acompanhar o ganho de peso da mãe, preparar para o parto e prevenir complicações durante a gestação e o parto. Isso ajuda a garantir a saúde e o bem-estar da mãe e dos filhotes.

EXAMES QUE COMPÕE O CHECK-UP GESTACIONAL

- Consulta;
- Hemograma completo;
- 2 Ultrassonografias gestacionais (30/60 dias)

FALE COM UM DE NOSSOS ATENDENTES



(68) 99227-5017



• CHECK-UP PÓS ADOÇÃO/RESGATE

Fazer um check-up após adotar um animal de rua é importante para garantir a saúde e o bem-estar do animal e da família que o adotou. Aqui estão algumas razões pelas quais o check-up é importante:

1. Avaliação da saúde do animal: Animais de rua podem ter sido expostos a doenças e condições de saúde que podem afetar sua saúde geral. Fazer um check-up pode ajudar a identificar problemas de saúde e tratá-los precocemente.
2. Prevenção de doenças infecciosas: Animais de rua estão em risco de contrair doenças infecciosas, como Cinomose, parvovirose, leptospirose e outras doenças que podem ser transmitidas a humanos. Fazer um check-up pode ajudar a prevenir a transmissão dessas doenças.
3. Identificação de parasitas: Animais de rua também podem estar infestados com parasitas, como pulgas, carrapatos, vermes intestinais e outros. Fazer um check-up pode ajudar a identificar e tratar esses parasitas.
4. Avaliação do comportamento: Animais de rua podem ter passado por experiências traumáticas que afetam seu comportamento. Um check-up pode ajudar a avaliar o comportamento do animal e ajudar a família a entender suas necessidades.
5. Prevenção de problemas de saúde em humanos: Animais de rua podem ser portadores de doenças que podem ser transmitidas a humanos. Fazer um check-up pode ajudar a prevenir a transmissão dessas doenças e proteger a saúde da família.

Em resumo, fazer um check-up após adotar um animal de rua é importante para avaliar a saúde do animal, prevenir doenças infecciosas, identificar parasitas, avaliar o comportamento do animal, prevenir problemas de saúde em humanos e garantir a saúde e o bem-estar do animal e da família que o adotou.

EXAMES QUE COMPÕE O CHECK-UP PÓS ADOÇÃO/RESGATE

- Consulta;
- Hemograma completo;
- Teste 4DX;
- Teste para cinomose;
- Perfil hepático (2 enzimas);
- Perfil renal (2 enzimas);

FALE COM UM DE NOSSOS ATENDENTES



(68) 99227-5017

CONHEÇA UM POUCO SOBRE A IMPORTÂNCIA DE CADA EXAME E TESTE REALIZADOS NOS CHECK-UP REALIZADOS NO HOSPITAL VETERINÁRIO LYON

HEMOGRAMA

O hemograma é um exame de sangue que pode fornecer informações valiosas sobre a saúde de um animal de estimação. Aqui estão alguns dos benefícios do hemograma para pets:

1. Identificação de infecções: O hemograma pode detectar infecções bacterianas, virais ou fúngicas, através da contagem de células brancas do sangue e da identificação de sinais de inflamação no corpo do animal.
2. Diagnóstico de doenças hematológicas: O hemograma pode ajudar a diagnosticar doenças do sangue, como anemia, trombocitopenia e leucemia.
3. Monitoramento de doenças crônicas: Para animais de estimação com doenças crônicas, o hemograma pode ser usado para monitorar a progressão da doença e ajustar o tratamento em conformidade.
4. Verificação pré-operatória: O hemograma pode ser usado para verificar a saúde geral de um animal antes de uma cirurgia, para garantir que ele esteja em boas condições para suportar a anestesia e a recuperação cirúrgica.

Em resumo, o hemograma é uma ferramenta útil para ajudar a manter a saúde do seu animal de estimação. Ele pode ajudar a identificar doenças precocemente, monitorar a saúde a longo prazo e garantir que seu animal esteja pronto para passar por procedimentos médicos importantes.

CHECK-UPS QUE TEMOS DISPONÍVEIS NO HOSPITAL VETERINÁRIO LYON

EXAME DE FEZES

O exame de fezes em pets é uma ferramenta importante para detectar problemas de saúde e prevenir doenças. Aqui estão alguns dos benefícios do exame de fezes para pets:

1. Detecção de parasitas: O exame de fezes pode identificar a presença de parasitas, como vermes intestinais, coccidiose e giárdia, que podem causar problemas de saúde significativos em animais de estimação.
2. Monitoramento da saúde do sistema digestivo: Para animais de estimação com problemas digestivos crônicos, o exame de fezes pode ser usado para monitorar a saúde do sistema digestivo e ajustar o tratamento em conformidade.
3. Verificação de eficácia do tratamento: O exame de fezes pode ser usado para verificar se um tratamento para parasitas ou problemas digestivos está funcionando, garantindo que o animal esteja recebendo o tratamento correto.
4. Prevenção de doenças: O exame de fezes pode ajudar a prevenir doenças, identificando e tratando problemas de saúde antes que se tornem mais graves.

Em resumo, o exame de fezes é uma ferramenta importante para manter a saúde do seu animal de estimação. Ele pode ajudar a detectar problemas de saúde, prevenir doenças e garantir que seu animal esteja recebendo o tratamento adequado. É recomendável que os donos de animais de estimação realizem exames regulares de fezes para seus pets, especialmente se eles passam tempo ao ar livre ou em contato com outros animais.

CHECK-UPS QUE TEMOS DISPONIVEIS NO HOSPITAL VETERINARIO LYON

TESTE 4DX

O teste 4dx é um exame de sangue que pode ajudar a detectar várias doenças infecciosas em cães. Aqui estão alguns dos benefícios do teste 4dx para pet:

1. Detecção precoce de doenças: O teste 4dx pode detectar a presença de doenças infecciosas em um estágio inicial, permitindo que o tratamento seja iniciado mais cedo e melhorando as chances de recuperação do animal de estimação.
2. Identificação de várias doenças: O teste 4dx pode detectar simultaneamente 4 doenças: a Erlichiose, a Anaplasmosose e a Doença de Lyme, todas essas transmitidas por carrapatos, além da Dirofilariose ou doença do verme do coração, que é transmitida por mosquitos.
3. Orientação sobre prevenção: Com base nos resultados do teste 4dx, o veterinário pode fornecer orientações sobre medidas preventivas, como o uso de medicamentos preventivos para pulgas, carrapatos e vermes do coração, bem como aconselhamento sobre medidas para reduzir a exposição do animal a essas doenças infecciosas e seu tratamento.
5. Monitoramento de tratamento: Para animais que testaram positivo para doenças infecciosas, o teste 4dx também pode ser usado para monitorar a eficácia do tratamento ao longo do tempo.

Em resumo, o teste 4dx é um exame importante que pode ajudar a detectar várias doenças em cães e fornecer informações valiosas sobre a exposição prévia e medidas preventivas para reduzir o risco de infecção. É recomendável que os donos de cães realizem o teste 4dx regularmente, especialmente se seus animais de estimação passam muito tempo ao ar livre ou em áreas onde a incidência dessas doenças infecciosas é alta.

CHECK-UPS QUE TEMOS DISPONÍVEIS NO HOSPITAL VETERINÁRIO LYON

TESTE DE GLICOSE

O exame de glicose em pets, assim como em seres humanos, é uma ferramenta importante para avaliar a saúde metabólica do animal. Aqui estão alguns dos benefícios do exame de glicose em pet:

1. **Diagnóstico precoce de diabetes:** O exame de glicose pode ajudar a detectar o diabetes em um estágio inicial, permitindo o início do tratamento e monitoramento adequado para ajudar o animal a viver uma vida saudável e feliz.
2. **Monitoramento de diabetes:** Para animais já diagnosticados com diabetes, o exame de glicose é uma ferramenta importante para monitorar a eficácia do tratamento, avaliar o controle da glicemia e fazer ajustes necessários na dieta e no tratamento.
3. **Prevenção de complicações:** O diabetes em animais de estimação pode levar a complicações de saúde graves, incluindo danos aos olhos, rins, nervos e outros órgãos. Um controle adequado da glicemia através do exame de glicose pode ajudar a prevenir essas complicações.
4. **Avaliação de problemas de saúde:** O exame de glicose também pode ser usado como uma ferramenta para avaliar a saúde metabólica do animal de estimação e pode ajudar a detectar problemas de saúde relacionados à glicemia, como hipoglicemia ou hiperglicemia.
5. **Orientação nutricional:** Com base nos resultados do exame de glicose, o veterinário pode fornecer orientações nutricionais personalizadas para o animal, a fim de ajudar a controlar a glicemia e prevenir complicações.

Em resumo, o exame de glicose em pet é uma ferramenta importante para avaliar a saúde metabólica do animal e detectar o diabetes em um estágio inicial, permitindo um controle adequado da glicemia e prevenção de complicações. É recomendável que os donos de animais de estimação monitorem regularmente a glicemia de seus pets, especialmente aqueles que têm maior risco de desenvolver diabetes, como animais com excesso de peso ou histórico familiar da doença.

CHECK-UPS QUE TEMOS DISPONÍVEIS NO HOSPITAL VETERINÁRIO LYON

URINÁLISE

A urinálise é um exame que avalia a urina do animal de estimação para detectar anormalidades que possam indicar a presença de uma condição médica subjacente. Existem vários benefícios em fazer urinálise em pets, incluindo:

1. **Detecção precoce de doenças:** A urinálise pode detectar precocemente várias condições médicas, como infecções do trato urinário, insuficiência renal, diabetes, entre outras. Quanto mais cedo uma condição for diagnosticada, maior a chance de sucesso no tratamento.
2. **Monitoramento de condições crônicas:** Animais de estimação que têm condições médicas crônicas, como insuficiência renal ou diabetes, podem se beneficiar da urinálise para monitorar sua condição e garantir que o tratamento esteja sendo eficaz.
3. **Avaliação da função renal:** A urinálise é um teste útil para avaliar a função renal do animal de estimação. Se houver problemas com a função renal, a urina pode conter proteínas, açúcares e outras substâncias que não devem estar presentes.
4. **Identificação de problemas urinários:** A urinálise pode ajudar a identificar problemas urinários em pets, como cálculos renais, infecções do trato urinário, incontinência urinária e outros problemas.
5. **Verificação de eficácia de medicamentos:** Se um animal de estimação estiver sendo tratado com medicamentos para uma condição médica, a urinálise pode ser usada para avaliar a eficácia do tratamento.
6. **Prevenção de problemas de saúde futuros:** A urinálise pode ajudar a prevenir problemas de saúde futuros, permitindo que o veterinário identifique condições médicas antes que elas se tornem um problema grave.

Em resumo, a urinálise em pets pode fornecer informações importantes sobre a saúde do animal, ajudando no diagnóstico precoce de doenças, monitoramento de condições crônicas, prevenção de problemas de saúde futuros e avaliação da eficácia do tratamento.

CHECK-UPS QUE TEMOS DISPONÍVEIS NO HOSPITAL VETERINÁRIO LYON

ULTRASSONOGRAFIA (USG)

A ultrassonografia é um exame não invasivo que utiliza ondas sonoras de alta frequência para produzir imagens dos órgãos internos do animal de estimação. Existem vários benefícios em fazer ultrassonografia em pets, incluindo:

1. **Detecção precoce de doenças:** A ultrassonografia pode detectar precocemente várias condições médicas, como tumores, doenças hepáticas, pancreáticas, renais e cardíacas, entre outras. Quanto mais cedo uma condição for diagnosticada, maior a chance de sucesso no tratamento.
2. **Avaliação da gravidez:** A ultrassonografia é um exame importante para a avaliação da gestação em animais de estimação. Ela pode confirmar a gravidez, determinar o número de fetos, avaliar a viabilidade dos fetos e determinar a data provável do parto.
3. **Monitoramento de condições crônicas:** Animais de estimação que têm condições médicas crônicas, como doenças hepáticas ou cardíacas, podem se beneficiar da ultrassonografia para monitorar sua condição e garantir que o tratamento esteja sendo eficaz.
4. **Guiar procedimentos cirúrgicos:** A ultrassonografia pode ser usada para guiar procedimentos cirúrgicos, como biópsias e drenagem de fluidos. Isso ajuda a garantir que o procedimento seja realizado com segurança e precisão.
5. **Identificação de problemas internos:** A ultrassonografia pode ajudar a identificar problemas internos em pets, como massas ou lesões que não são visíveis em exames físicos.
6. **Prevenção de problemas de saúde futuros:** A ultrassonografia pode ajudar a prevenir problemas de saúde futuros, permitindo que o veterinário identifique condições médicas antes que elas se tornem um problema grave.

Em resumo, a ultrassonografia em pets pode fornecer informações importantes sobre a saúde do animal, ajudando no diagnóstico precoce de doenças, monitoramento de condições crônicas, prevenção de problemas de saúde futuros e guiar procedimentos cirúrgicos com segurança e precisão.

CHECK-UPS QUE TEMOS DISPONIVEIS NO HOSPITAL VETERINARIO LYON

ULTRASSONOGRAFIA GESTACIONAL

A ultrassonografia gestacional em pets é um exame que utiliza ondas sonoras de alta frequência para produzir imagens do feto em desenvolvimento dentro do útero da mãe. Existem vários benefícios em fazer a ultrassonografia gestacional em pets, incluindo:

1. **Confirmação da gravidez:** A ultrassonografia gestacional é uma forma confiável de confirmar a gravidez em animais de estimação, especialmente em raças que têm dificuldade em mostrar sinais físicos de gravidez.
2. **Determinação do tamanho e número de filhotes:** A ultrassonografia gestacional pode ajudar a determinar o tamanho e o número de filhotes que a mãe está carregando, o que pode ser útil para o planejamento do parto.
3. **Detecção precoce de problemas de saúde:** A ultrassonografia gestacional pode detectar precocemente problemas de saúde que possam afetar os filhotes ou gestações ectópicas.
4. **Monitoramento do desenvolvimento fetal:** A ultrassonografia gestacional pode ser usada para monitorar o desenvolvimento fetal ao longo da gravidez, permitindo que o veterinário avalie o bem-estar dos filhotes e da mãe.
5. **Identificação de complicações no parto:** A ultrassonografia gestacional pode ser usada para identificar possíveis complicações no parto, como fetos grandes demais ou mal posicionados, o que pode ajudar o veterinário a planejar o parto para garantir a saúde da mãe e dos filhotes.

Em resumo, a ultrassonografia gestacional em pets pode fornecer informações valiosas sobre a saúde da mãe e dos filhotes durante a gravidez, permitindo a detecção precoce de problemas de saúde, monitoramento do desenvolvimento fetal e identificação de complicações no parto.

CHECK-UPS QUE TEMOS DISPONÍVEIS NO HOSPITAL VETERINÁRIO LYON

ELETROCARDIOGRAMA

O eletrocardiograma (ECG) é um exame que avalia a atividade elétrica do coração do animal de estimação. Existem vários benefícios em fazer o ECG em pets, incluindo:

1. Diagnóstico de problemas cardíacos: O ECG pode ajudar a diagnosticar problemas cardíacos em animais de estimação, como arritmias, doenças valvulares, doenças do músculo cardíaco e outras condições cardíacas.
2. Monitoramento de condições cardíacas crônicas: Animais de estimação que têm condições cardíacas crônicas, como insuficiência cardíaca, podem se beneficiar do ECG para monitorar sua condição e garantir que o tratamento esteja sendo eficaz.
3. Avaliação pré-operatória: O ECG pode ser usado para avaliar a saúde do coração do animal de estimação antes da realização de procedimentos cirúrgicos que possam afetar o sistema cardiovascular.
4. Avaliação de doenças sistêmicas: O ECG pode ajudar a identificar doenças sistêmicas que afetam o coração, como doenças renais ou hepáticas.
5. Prevenção de problemas de saúde futuros: O ECG pode ajudar a prevenir problemas de saúde futuros, permitindo que o veterinário identifique condições médicas antes que elas se tornem um problema grave.

Em resumo, o ECG em pets pode fornecer informações importantes sobre a saúde do coração do animal, ajudando no diagnóstico de problemas cardíacos, monitoramento de condições cardíacas crônicas, avaliação pré-operatória, identificação de doenças sistêmicas e prevenção de problemas de saúde futuros.

CHECK-UPS QUE TEMOS DISPONÍVEIS NO HOSPITAL VETERINÁRIO LYON

ELETROCARDIOGRAMA

O eletrocardiograma (ECG) é um exame que avalia a atividade elétrica do coração do animal de estimação. Existem vários benefícios em fazer o ECG em pets, incluindo:

1. Diagnóstico de problemas cardíacos: O ECG pode ajudar a diagnosticar problemas cardíacos em animais de estimação, como arritmias, doenças valvulares, doenças do músculo cardíaco e outras condições cardíacas.
2. Monitoramento de condições cardíacas crônicas: Animais de estimação que têm condições cardíacas crônicas, como insuficiência cardíaca, podem se beneficiar do ECG para monitorar sua condição e garantir que o tratamento esteja sendo eficaz.
3. Avaliação pré-operatória: O ECG pode ser usado para avaliar a saúde do coração do animal de estimação antes da realização de procedimentos cirúrgicos que possam afetar o sistema cardiovascular.
4. Avaliação de doenças sistêmicas: O ECG pode ajudar a identificar doenças sistêmicas que afetam o coração, como doenças renais ou hepáticas.
5. Prevenção de problemas de saúde futuros: O ECG pode ajudar a prevenir problemas de saúde futuros, permitindo que o veterinário identifique condições médicas antes que elas se tornem um problema grave.

Em resumo, o ECG em pets pode fornecer informações importantes sobre a saúde do coração do animal, ajudando no diagnóstico de problemas cardíacos, monitoramento de condições cardíacas crônicas, avaliação pré-operatória, identificação de doenças sistêmicas e prevenção de problemas de saúde futuros.

CHECK-UPS QUE TEMOS DISPONÍVEIS NO HOSPITAL VETERINÁRIO LYON

A DIMETILARGININA SIMÉTRICA (SDMA)

A dimetilarginina simétrica (SDMA) é uma substância presente no sangue de animais de estimação que pode ser usada para avaliar a função renal. Existem vários benefícios em medir o nível de SDMA em pets, incluindo:

1. Diagnóstico precoce de doença renal: A SDMA pode ajudar a detectar precocemente a doença renal em animais de estimação, antes que os sintomas se tornem aparentes. Isso é especialmente importante em animais idosos, que são mais propensos a desenvolver problemas renais.
2. Monitoramento de doença renal crônica: A SDMA pode ser usada para monitorar a função renal em animais de estimação com doença renal crônica. Isso ajuda a garantir que o tratamento seja eficaz e pode ajudar a identificar a progressão da doença.
3. Detecção de doenças sistêmicas: A SDMA pode ajudar a identificar doenças sistêmicas que afetam os rins, como diabetes e hipertensão.
4. Avaliação pré-anestésica: A SDMA pode ser usada para avaliar a função renal antes de procedimentos cirúrgicos que possam afetar os rins.
5. Prevenção de problemas de saúde futuros: A SDMA pode ajudar a prevenir problemas de saúde futuros, permitindo que o veterinário identifique condições médicas antes que elas se tornem um problema grave.

Em resumo, a SDMA em pets pode fornecer informações importantes sobre a saúde renal do animal, ajudando no diagnóstico precoce de doença renal, monitoramento de doença renal crônica, detecção de doenças sistêmicas, avaliação pré-anestésica e prevenção de problemas de saúde futuros.

CHECK-UPS QUE TEMOS DISPONÍVEIS NO HOSPITAL VETERINÁRIO LYON

RAIO X DE TÓRAX

O raio-x de tórax em pets é um exame que usa radiação ionizante para produzir imagens do peito do animal, incluindo o coração, pulmões, traqueia e vasos sanguíneos. Existem vários benefícios em fazer o raio-x de tórax em pets, incluindo:

1. Diagnóstico de problemas respiratórios: O raio-x de tórax pode ajudar a diagnosticar problemas respiratórios em animais de estimação, como pneumonia, bronquite, edema pulmonar, colapso traqueal e outros problemas respiratórios.
2. Avaliação de doenças cardíacas: O raio-x de tórax pode ser usado para avaliar o tamanho e a forma do coração do animal, bem como para identificar outras anormalidades cardíacas.
3. Monitoramento de condições crônicas: O raio-x de tórax pode ser usado para monitorar a progressão de condições crônicas, como doença cardíaca ou pulmonar.
4. Avaliação pré-operatória: O raio-x de tórax pode ser usado para avaliar a saúde do sistema respiratório do animal antes da realização de procedimentos cirúrgicos.
5. Identificação de corpos estranhos: O raio-x de tórax pode ajudar a identificar corpos estranhos no peito do animal, como bolas de pelos, brinquedos engolidos ou outros objetos que possam causar problemas respiratórios.

Em resumo, o raio-x de tórax em pets pode fornecer informações importantes sobre a saúde do sistema respiratório e cardíaco do animal, ajudando no diagnóstico de problemas respiratórios e cardíacos, monitoramento de condições crônicas, avaliação pré-operatória, identificação de corpos estranhos e outros problemas de saúde.

CHECK-UPS QUE TEMOS DISPONÍVEIS NO HOSPITAL VETERINÁRIO LYON

AFERIÇÃO DE PRESSÃO ARTERIAL MÉDIA

A aferição da pressão arterial média (PAM) em pets é um exame que mede a pressão arterial média do animal. Existem vários benefícios em fazer a aferição da PAM em animais de estimação, incluindo:

1. **Diagnóstico precoce de hipertensão:** A aferição da PAM pode ajudar a detectar precocemente a hipertensão em animais de estimação, antes que os sintomas se tornem aparentes. A hipertensão pode ser uma condição subjacente que causa problemas graves em órgãos vitais, como rins, coração e cérebro.
2. **Monitoramento da hipertensão:** A aferição da PAM pode ser usada para monitorar a hipertensão em animais de estimação que já foram diagnosticados com a condição. Isso ajuda a garantir que o tratamento seja eficaz e pode ajudar a identificar a progressão da doença.
3. **Identificação de doenças subjacentes:** A hipertensão pode ser um sinal de doenças subjacentes, como doença renal, doença endócrina ou problemas cardíacos. A aferição da PAM pode ajudar a identificar essas condições subjacentes.
4. **Avaliação pré-anestésica:** A aferição da PAM pode ser usada para avaliar a saúde cardiovascular do animal antes de procedimentos cirúrgicos que possam afetar o coração e os vasos sanguíneos.
5. **Prevenção de problemas de saúde futuros:** A aferição da PAM pode ajudar a prevenir problemas de saúde futuros, permitindo que o veterinário identifique condições médicas antes que elas se tornem um problema grave.

Em resumo, a aferição da PAM em pets pode fornecer informações importantes sobre a saúde cardiovascular do animal, ajudando no diagnóstico precoce de hipertensão, monitoramento da hipertensão, identificação de doenças subjacentes, avaliação pré-anestésica e prevenção de problemas de saúde futuros.

CHECK-UPS QUE TEMOS DISPONÍVEIS NO HOSPITAL VETERINÁRIO LYON

AFERIÇÃO DE PRESSÃO ARTERIAL MÉDIA

A aferição da pressão arterial média (PAM) em pets é um exame que mede a pressão arterial média do animal. Existem vários benefícios em fazer a aferição da PAM em animais de estimação, incluindo:

1. **Diagnóstico precoce de hipertensão:** A aferição da PAM pode ajudar a detectar precocemente a hipertensão em animais de estimação, antes que os sintomas se tornem aparentes. A hipertensão pode ser uma condição subjacente que causa problemas graves em órgãos vitais, como rins, coração e cérebro.
2. **Monitoramento da hipertensão:** A aferição da PAM pode ser usada para monitorar a hipertensão em animais de estimação que já foram diagnosticados com a condição. Isso ajuda a garantir que o tratamento seja eficaz e pode ajudar a identificar a progressão da doença.
3. **Identificação de doenças subjacentes:** A hipertensão pode ser um sinal de doenças subjacentes, como doença renal, doença endócrina ou problemas cardíacos. A aferição da PAM pode ajudar a identificar essas condições subjacentes.
4. **Avaliação pré-anestésica:** A aferição da PAM pode ser usada para avaliar a saúde cardiovascular do animal antes de procedimentos cirúrgicos que possam afetar o coração e os vasos sanguíneos.
5. **Prevenção de problemas de saúde futuros:** A aferição da PAM pode ajudar a prevenir problemas de saúde futuros, permitindo que o veterinário identifique condições médicas antes que elas se tornem um problema grave.

Em resumo, a aferição da PAM em pets pode fornecer informações importantes sobre a saúde cardiovascular do animal, ajudando no diagnóstico precoce de hipertensão, monitoramento da hipertensão, identificação de doenças subjacentes, avaliação pré-anestésica e prevenção de problemas de saúde futuros.

CHECK-UPS QUE TEMOS DISPONÍVEIS NO HOSPITAL VETERINÁRIO LYON

TESTE PARA CINOMOSE

O teste para cinomose canina é um exame que é realizado para detectar a presença do vírus da cinomose em cães. Existem vários benefícios em fazer o teste para cinomose em cães, incluindo:

1. Diagnóstico precoce: O teste para cinomose pode ajudar a detectar precocemente a presença do vírus em cães, permitindo que o veterinário inicie o tratamento o mais rápido possível. Quanto mais cedo a cinomose for detectada, maiores são as chances de o cão se recuperar completamente.
2. Identificação de animais infectados: O teste para cinomose pode ajudar a identificar cães infectados pelo vírus, mesmo que eles não estejam mostrando sintomas visíveis. Isso é importante porque cães infectados podem transmitir a doença para outros cães, mesmo que não mostrem sinais de doença.
3. Prevenção da disseminação da doença: Ao identificar cães infectados com cinomose, é possível tomar medidas para isolá-los de outros cães e prevenir a disseminação da doença para a população canina.
4. Avaliação do prognóstico: O teste para cinomose pode ser usado para avaliar o prognóstico de um cão que está apresentando sintomas da doença. Isso pode ajudar o veterinário a determinar o melhor curso de tratamento para o animal.
5. Prevenção da doença: O teste para cinomose pode ser usado para identificar cães que ainda não foram vacinados contra a doença. Isso permite que os proprietários de animais tomem medidas para prevenir a doença, como a vacinação.

Em resumo, o teste para cinomose em cães pode fornecer informações importantes sobre a saúde do animal e ajudar a prevenir a disseminação da doença para outros cães. Ele também pode ser usado para avaliar o prognóstico de um cão doente e prevenir a doença através da vacinação.

CHECK-UPS QUE TEMOS DISPONÍVEIS NO HOSPITAL VETERINÁRIO LYON

EXAME DE FUNÇÃO HEPÁTICA (2 ENZIMAS)

Os exames de função hepática são fundamentais para avaliar a saúde do fígado de animais de estimação. O fígado é um órgão vital que desempenha uma variedade de funções essenciais, como a síntese de proteínas, armazenamento de glicose, metabolismo de gorduras e desintoxicação de substâncias tóxicas.

Os exames de função hepática podem detectar alterações no funcionamento do fígado, incluindo aumento de enzimas hepáticas no sangue, o que pode indicar problemas hepáticos como inflamação, lesão ou doença hepática crônica.

Esses exames são especialmente importantes para animais de estimação com histórico de doença hepática, exposição a toxinas hepáticas, como produtos químicos, e para animais de estimação que fazem uso de medicamentos que podem afetar o fígado.

Além disso, os exames de função hepática também são importantes antes de procedimentos cirúrgicos que podem afetar a função hepática do animal.

Portanto, é recomendável que animais de estimação sejam submetidos a exames regulares de função hepática para detectar precocemente problemas hepáticos e permitir intervenções terapêuticas adequadas.

CHECK-UPS QUE TEMOS DISPONÍVEIS NO HOSPITAL VETERINÁRIO LYON

EXAME DE FUNÇÃO RENAL (2 ENZIMAS)

A realização de exames de função renal é muito importante para a saúde de animais de estimação, pois os rins são órgãos vitais que desempenham um papel fundamental na manutenção da saúde geral do animal. Os rins são responsáveis por filtrar e remover substâncias tóxicas do corpo, regular o equilíbrio de eletrólitos e água e produzir hormônios importantes.

Os exames de função renal são usados para avaliar a capacidade dos rins em desempenhar essas funções críticas. Os exames podem detectar sinais precoces de disfunção renal, incluindo aumento da creatinina e ureia no sangue, o que pode indicar que os rins não estão funcionando corretamente.

Os exames de função renal são especialmente importantes para animais de estimação idosos ou que já apresentam problemas renais conhecidos, como infecções urinárias crônicas ou insuficiência renal. Além disso, esses exames são necessários antes de procedimentos cirúrgicos que podem sobrecarregar os rins.

Os exames de função hepática podem detectar alterações no funcionamento do fígado, incluindo aumento de enzimas hepáticas no sangue, o que pode indicar problemas hepáticos como inflamação, lesão ou doença hepática crônica.

Esses exames são especialmente importantes para animais de estimação com histórico de doença hepática, exposição a toxinas hepáticas, como produtos químicos, e para animais de estimação que fazem uso de medicamentos que podem afetar o fígado.

Além disso, os exames de função hepática também são importantes antes de procedimentos cirúrgicos que podem afetar a função hepática do animal.

Portanto, é recomendável que animais de estimação sejam submetidos a exames regulares de função hepática para detectar precocemente problemas hepáticos e permitir intervenções terapêuticas adequadas.

CHECK-UP



26

CARO(A) CLIENTE,

À medida que chegamos ao final desta apresentação sobre os nossos check-ups para pets, gostaríamos de enfatizar a importância fundamental de um atendimento preventivo para a saúde e bem-estar do seu amado companheiro peludo.

Como responsáveis pelos cuidados do seu animal de estimação, temos o compromisso de garantir que ele viva uma vida longa, saudável e cheia de alegria ao seu lado. Sabemos que você se preocupa com o seu pet tanto quanto nós e é por isso que queremos lhe oferecer a oportunidade de adquirir um de nossos check-ups, um serviço que trará benefícios significativos para a vida do seu melhor amigo.

Ao escolher realizar o check-up regularmente, você estará investindo na prevenção de problemas de saúde futuros, permitindo-nos identificar possíveis condições em estágios iniciais. Essa abordagem proativa nos permite agir rapidamente e fornecer o tratamento adequado antes que qualquer doença se agrave, evitando assim sofrimento desnecessário para o seu pet.

Além disso, o nosso check-up abrangente envolve uma série de exames detalhados, avaliações e testes, que nos permitem obter uma visão abrangente da saúde do seu animal de estimação. Essa abordagem holística nos permite identificar não apenas problemas de saúde, mas também realizar uma análise completa do seu estilo de vida, alimentação, exercícios e outros fatores que possam influenciar sua qualidade de vida.

Ao adquirir o nosso check-up para pet, você estará se beneficiando de uma equipe de profissionais altamente qualificados e dedicados, que possuem conhecimento especializado e estão sempre atualizados com as mais recentes práticas veterinárias. Nosso objetivo é fornecer o melhor atendimento possível para o seu pet, garantindo sua satisfação e tranquilidade como proprietário.


Lembre-se de que a prevenção é sempre mais eficaz e econômica do que o tratamento de problemas de saúde avançados. Com o nosso check-up, você estará tomando medidas proativas para manter seu pet saudável e feliz, proporcionando a ele uma vida cheia de amor e conforto.

Não espere até que algo dê errado. Dê ao seu pet o cuidado que ele merece, oferecendo-lhe um check-up preventivo abrangente. Entre em contato conosco hoje mesmo e permita que nossa equipe cuide do seu amado companheiro peludo como se fosse da nossa própria família.

Juntos, podemos garantir um futuro saudável e feliz para o seu pet.

Atenciosamente,

Equipe do Hospital Veterinário Lyon

 68 99227-5017 | 68 99220-9855 | 68 2102-1697

 RUA SÃO PAULO, 721 - BOSQUE



CONHEÇA NOSSOS SERVIÇOS

1. Clínica Geral 24h;
2. Cirurgias;
3. Consulta em domicílio;
4. Especialidades;
5. Exames Laboratoriais;
6. Exames de Imagens (Raio X e Ultrassom);
7. Eletrocardiograma e Ecocardiograma;
8. Enfermaria;
9. Internação, monitorada 24hs;
- 9.1 Internação para doenças infectocontagiosas;
10. Farmácia 24hs;
11. Pet Shop 24hs;
12. Banho e Tosa;
13. Táxi Dog;
14. Delivery com entrega de Rações, medicamentos, produtos pet e outros, funcionando de segunda a domingo das 9h as 21h.

SIGA NOSSAS REDES SOCIAIS



DELIVERY DE SEGUNDA A DOMINGO DAS 9H AS 21H.



<https://www.hvlyon.com.br>



68 99227-5017 | 68 99220-9855 | 68 2102-1697



RUA SÃO PAULO, 721 - BOSQUE